

Anleitung zum Einrichten des Tolino und der App "Libby von OverDrive"

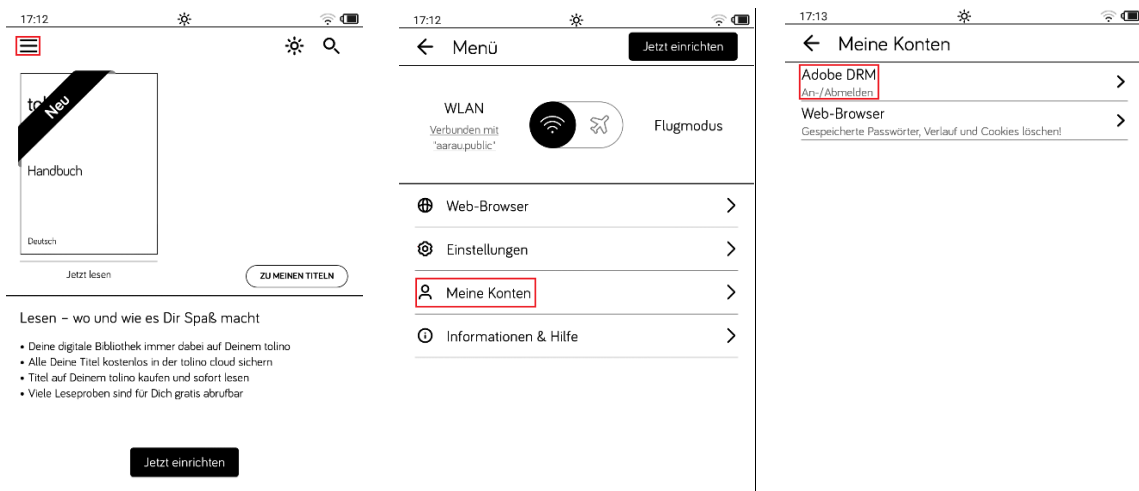
Sie benötigen:

- Adobe ID
- E-Reader
- Kundennummer und Login der Stadtbibliothek Aarau
- Smartphone oder Tablet
- Apple ID oder Passwort für den Google Play Store für den Download der Libby App

Tolino einrichten

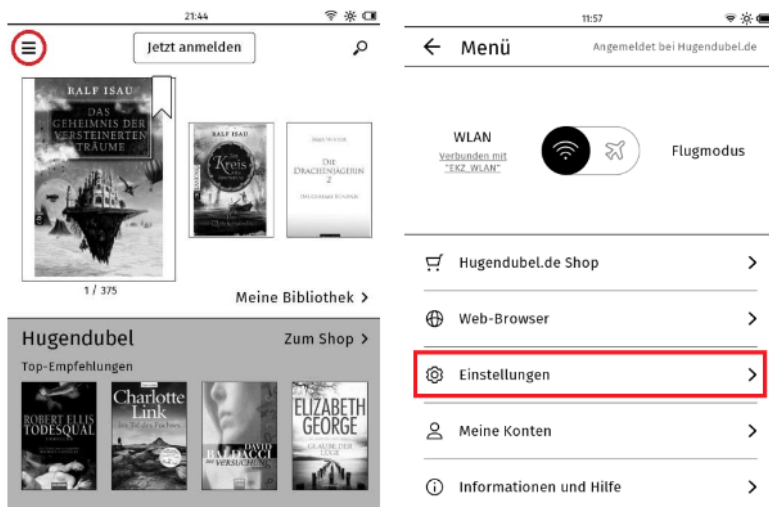
1. Adobe ID eingeben

Falls Sie noch keine Adobe ID haben, klicken Sie auf diesen [Link](#) und erstellen Sie eine.



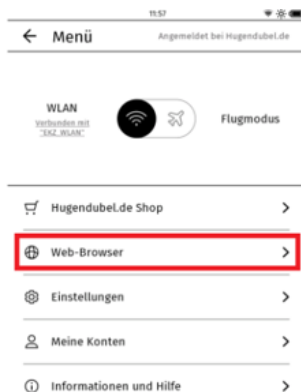
2. WLAN einschalten

Tippen Sie auf Ihrem Tolino oben links auf "Menü" / "Einstellungen" / WLAN
Schieben Sie den Schieberegler nach links um das WLAN einzuschalten. Wählen Sie sich ins WLAN ein.



3. Mit dem Reader ins Internet


Wählen Sie Web-Browser und tippen Sie stadtbibliothekaarau.ch ein.




4. Die Plattformen mit dem E-Medienangebot wählen

Tippen Sie auf den Link "eBibliothek". Dann wählen Sie die Plattform OverDrive.



Deutsch- und englischsprachige E-Medien - [OverDrive](#) 




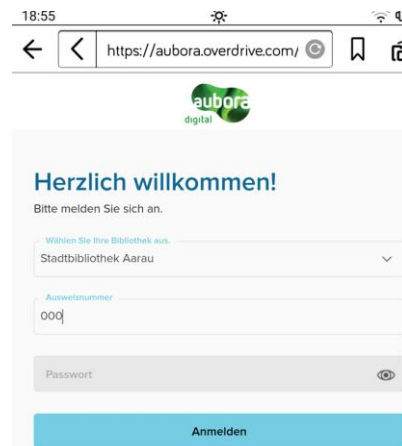
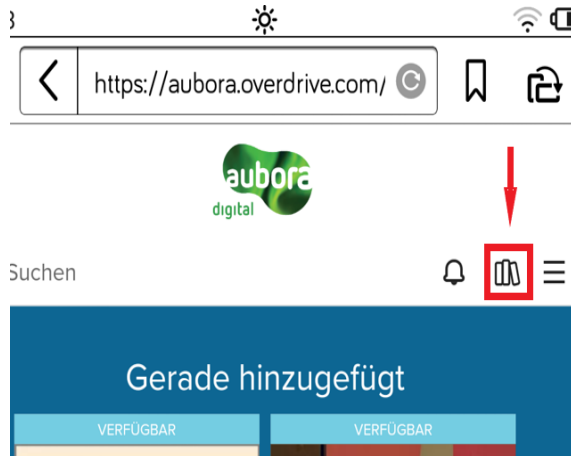
Auf Overdrive finden Sie die neusten und [Zeitschriften](#)  sowie die englisc

[Informationen](#) zum Download.

Tippen Sie auf den Link "Aubora OverDrive".


5. Login auf der Plattform OverDrive

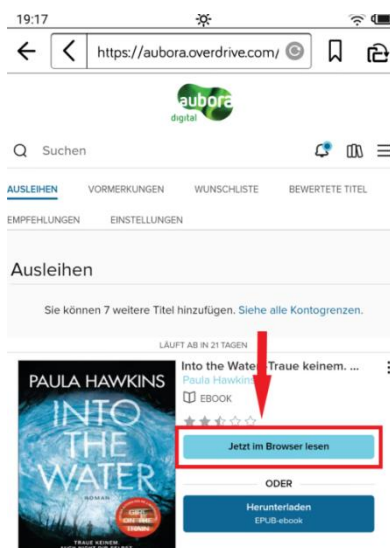
1. Gehen Sie auf Ihr Konto (Symbol mit den drei Büchern)
2. Wählen Sie **Stadtbibliothek Aarau**
3. Geben Sie ihr Login ein bestehend aus Ihrer Kundennummer: 000.... (Eingabe ohne Abstände) und Ihrem Geburtsdatum, Eingabe wie folgt: tt.mm.jjjj (mit Punkten).
4. Nach erfolgreichem Login setzen Sie ein Bookmark , damit Sie die Seite beim nächsten Mal darüber öffnen können.



App "Libby von OverDrive" installieren und einrichten

Der einfachste Weg um ein Buch auf den Tolino zu laden führt über die App Libby von OverDrive:

1. Installieren Sie die App aus dem App Store Ihres Geräts.
2. Folgen Sie den Eingabeaufforderungen in der App, um die Stadtbibliothek Aarau zu finden und melden Sie sich mit Ihrem Bibliotheksausweis an (000... und Geburtsdatum tt.mm.jjjj).
3. Leihen Sie einen Titel aus. Über das *Haus*-Symbol ganz unten finden Sie das vollständige Angebot.
4. Tippen Sie auf *Regal* . Wenn Sie mit einem Wlan verbunden sind, wird der Titel automatisch in die App heruntergeladen.



Gehen Sie zurück zum Tolino

In Ihrem Konto wird das ausgeliehen Buch bereits angezeigt.

Tippen Sie auf "Herunterladen".

Öffnen Sie das Buch einmal bevor Sie das WLAN wieder ausschalten.

Bei Fragen steht Ihnen wir Ihnen gerne zur Verfügung. Kontaktieren Sie uns unter T 062 843 50 00 oder buchen Sie eine Sprechstunde ebook@aarau.ch.